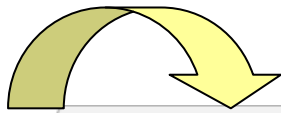


Acesse o site **WWW.IMPPLUS.COM.BR**



Clique no menu, na opção **Área Cliente**



Empresa   Soluções   O que precisa?   **Área Cliente**   Contato



**Baixe o app da Impreplus agora mesmo.**

Acompanhe seus pedidos e receba as notificações direto no seu aparelho.

DISPONÍVEL NO Google Play



soluções em projetos visuais

© 2013  
Impreplus LTDA.  
Todos os direitos reservados.

**Visite**  
Av. Lucílio de Held, 508  
Maringá, Pr

**Ligue**  
|44| 3246-4600

**Contato**  
impreplus@impreplus.com.br



**Seg. a Sex.**  
08:00 as 12:00 / 13:30 as 18:00

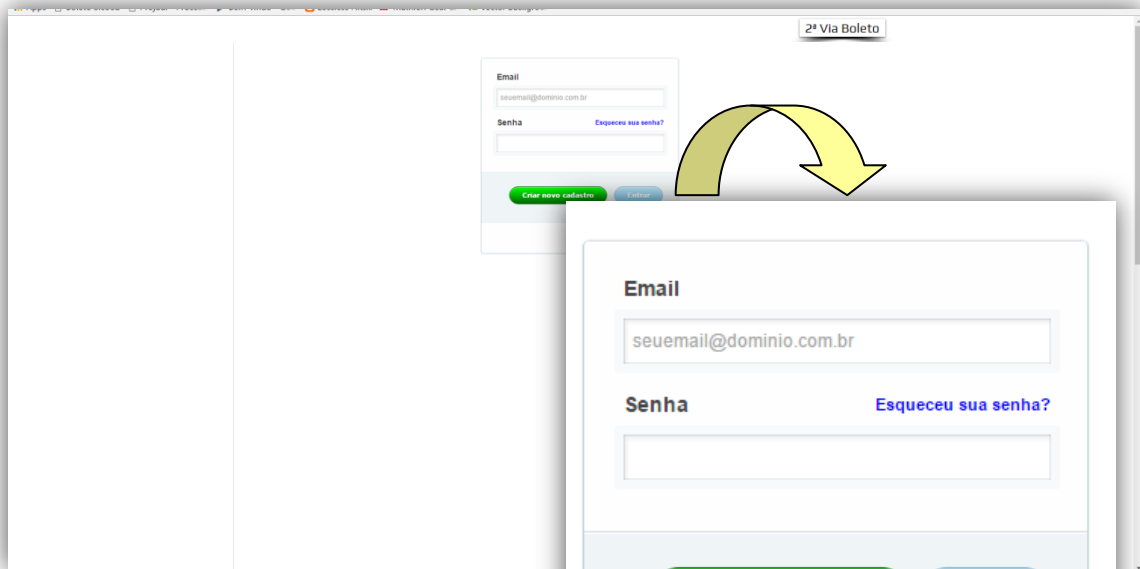
2ª via boleto

2ª Via Boleto

Email  
seuemail@dominio.com.br

Senha [Esqueceu sua senha?](#)

[Criar novo cadastro](#) [Entrar](#)



Clique na opção  
**Criar novo cadastro**  
para criar seu Login

Tipo Pessoa:  Jurídica  Física

Empresa  
Informe o nome da empresa

CNPJ  
CNPJ Somente números

Inscrição Estadual

Contato  
Informe a pessoa para contato

Telefone  
Informe número telefone principal, com DDD

Celular  
Informe um número de celular para receber as notificações por SMS  
Informe número celular, com DDD

Website  
www.seusite.com.br

CEP  
Somente números

Endereço  
Rua da seu empresa e o número

Bairro  
Bairro

Complemento  
Informe andar, sala, fundos

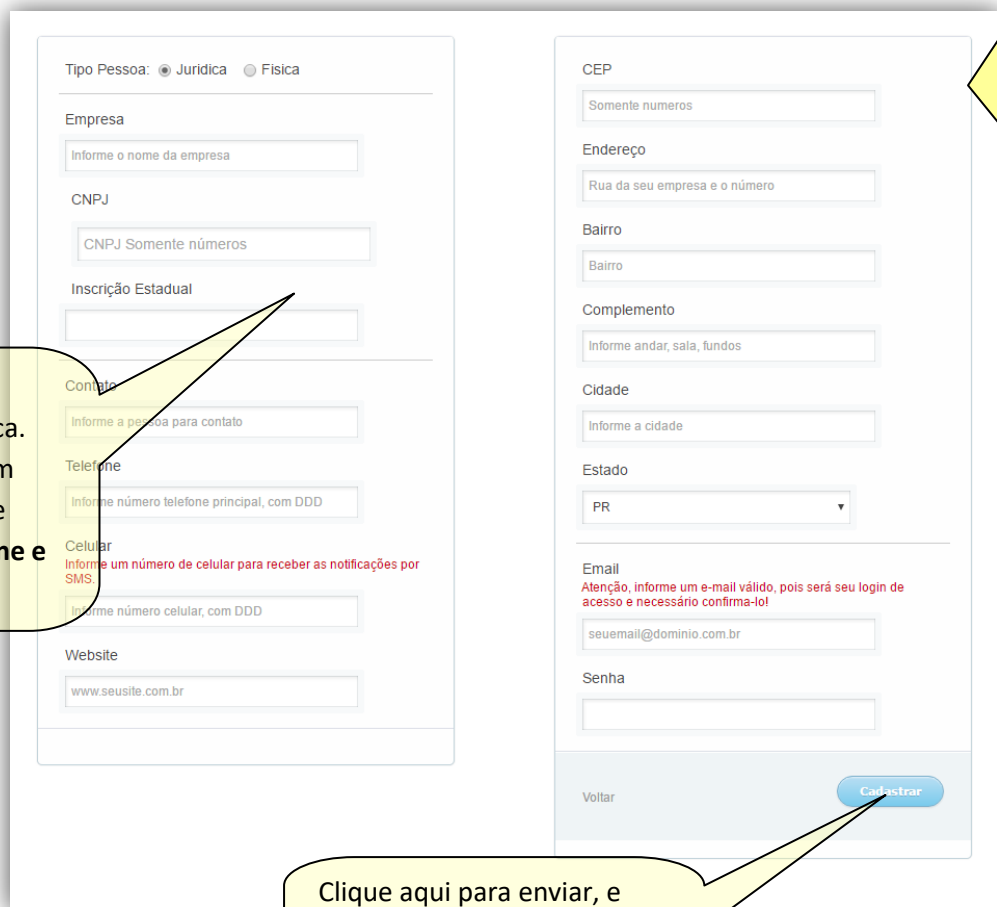
Cidade  
Informe a cidade

Estado  
PR

Email  
**Atenção, informe um e-mail válido, pois será seu login de acesso e necessário confirma-lo!**  
seuemail@dominio.com.br

Senha

[Voltar](#) [Cadastrar](#)



Faça o cadastro da sua empresa, ou pessoa física. Lembre-se de colocar um **email válido** ou seja que você usa, e o seu **telefone e celular**.

Clique aqui para enviar, e entre em seu e-mail para confirmar o cadastro.

**Email**

seuemail@dominio.com.br

**Senha** [Esqueceu sua senha?](#)

.....

**Criar novo cadastro** **Entrar**

Coloque aqui seu **email** e **senha**, que você efetuou o seu cadastro. Depois clique em **Entrar**.

Início | Últimos 20 <<

[Enviar novo arquivo](#) **\$ Pagar** **\$ Financeiro** **Sair**

Existem (2) oportunidades cadastradas em nosso banco de dados. [Clique aqui e confira](#)

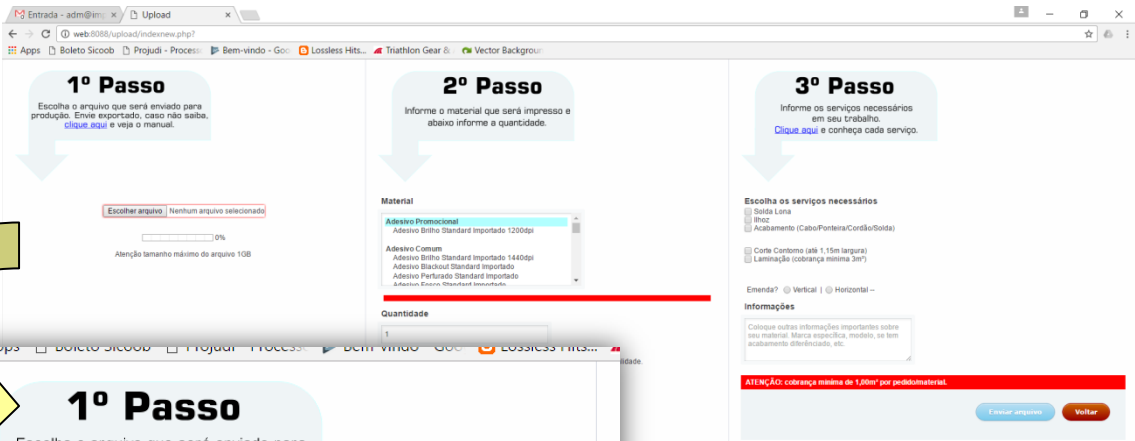
Pedido	Nome	Informações	Material	Quantidade	Serviços	Data Recebimento	Data Previsão Entrega	Status
29713	THIAGO FRANZOL_193208	...	D3000	1	Corte Contorno / Laminação Brilho /	22/09/2016 - 16:32	26/09/2016 - 14:53	Finalizado
28381	THIAGO FRANZOL_130141_1	...	D3000	1	Laminação Brilho /	16/08/2016 - 10:01	17/08/2016 - 16:03	Finalizado
27849	THIAGO FRANZOL_205006	...	V888	1		26/07/2016 - 17:50		Finalizado

Clique nesta opção para enviar um novo arquivo para produção

[Enviar novo arquivo](#) **\$ Pagar** **\$ Financeiro** **Sair**

Existem (2) oportunidades cadastradas em nosso banco de dados. [Clique aqui e confira](#)

Serviços	Data Recebimento	Data Previsão Entrega	Status
o / Laminação Brilho /	22/09/2016 - 16:32	26/09/2016 - 14:53	Finalizado
nação Brilho /	16/08/2016 - 10:01	17/08/2016 - 16:03	Finalizado



**1º Passo**  
Escolha o arquivo que será enviado para produção. Envie exportado, caso não saiba, [clique aqui](#) e veja o manual.

Escolher arquivo Nenhum arquivo selecionado  
0%  
Atenção tamanho máximo do arquivo 1GB

Clique aqui e escolha o arquivo.

**2º Passo**  
Informe o material que será impresso e abaixo informe a quantidade.

Material  
Adesivo Promocional  
Adesivo Brilho Standard Importado 1200dpi  
Adesivo Comum  
Adesivo Brilho Standard Importado 1440dpi  
Adesivo Blackout Standard Importado  
Adesivo Perfurado Standard Importado  
Adesivo Escova Standard Importado

Quantidade

1

Selecione o material que será impresso

**2º Passo**  
Informe o material que será impresso e abaixo informe a quantidade.

Material  
Adesivo Promocional  
Adesivo Brilho Standard Importado 1200dpi  
Adesivo Comum  
Adesivo Brilho Standard Importado 1440dpi  
Adesivo Blackout Standard Importado  
Adesivo Perfurado Standard Importado  
Adesivo Escova Standard Importado

Quantidade

1

Informe a quantidade da impressão

Atenção cliente, antes de usar qualquer material, clique aqui e veja sua finalidade.

**3º Passo**  
Informe os serviços necessários em seu trabalho. [Clique aqui](#) e conheça cada serviço.

Escolha os serviços necessários  
 Solda Lona  
 Ilhoz  
 Acabamento (Cabo/Ponteira/Cordão/Solda)  
 Corte Contorno (até 1,15m largura)  
 Laminação (cobrança mínima 3m²)

Emenda?  Vertical |  Horizontal --

Informações

Coloque outras informações importantes sobre seu material. Marca específica, modelo, se tem acabamento diferenciado, etc.

Escolha o serviço que será feito em sua impressão, principalmente em caso de faixa ou banner.

Coloque as informações extras da sua impressão, tipo: Tamanho, cuidados, espaço para esticar, etc.

**ATENÇÃO:** cobrança mínima de 1,00m² por pedido/material.

Enviar arquivo Voltar

Para finalizar clique em **Enviar arquivo**. Pronto.

# DETALHE IMPORTANTE

Logo após efetuar seu cadastro, o setor comercial da Impreplus entra em contato com você para confirmar seus dados e ativar o seu cadastro.

Caso isso não ocorra, você pode ligar diretamente aqui, pelo fone (44) 3246-4600 informando que efetuou o cadastro e necessita da ativação.

Sem a ativação do cadastro os serviços não são executados.

A primeira compra deve ter o pagamento antecipado.

Solicite o valor para pagamento, que pode ser via:

- Deposito em nossas contas;
- Pessoalmente na empresa;
- Via painel do cliente, na opção "Pagar"

Seu material somente inicia produção após o pagamento.